



**CÁMARA DE COMERCIO
Y LA PRODUCCIÓN
DE PUNO**

**MOVIMIENTO ECONÓMICO:
FESTIVIDAD VIRGEN DE LA
CANDELARIA**

Puno – Perú

2017

www.camarapuno.org

CONTENIDO

1.- Tráfico de pasajeros con destino al departamento de Puno.....	2
2.- Agrupaciones folclóricas participantes en la Festividad Virgen de la Candelaria.....	3
3.- Movimiento económico de las danzas mestizas	4
4.- Movimiento económico de los espectadores.....	6

CUADRO

Cuadro 01: Puno, establecimientos de hospedaje días 03, 04, 05, 06 de febrero, año 2016 y 2017.....	3
--	---

GRÁFICOS

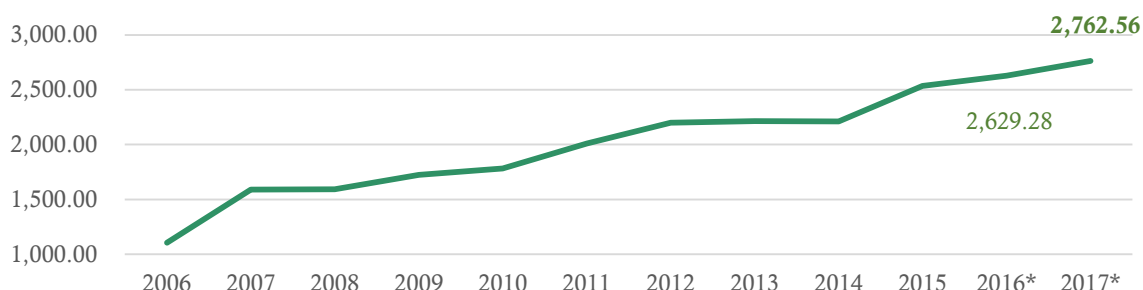
Gráfico 01: Puno, tráfico de pasajero en el transporte interprovincial, del año 2009 al 2017* (expresado en miles de pasajeros).....	2
Gráfico 02: Puno, tráfico de pasajeros, aeropuerto de destino Manco Capac, mes de febrero del año 2009 al 2017* (expresado en número de pasajeros).....	2
Gráfico 03: Puno, número de agrupaciones folclóricas de danzas mestizas y autóctonas, año 2010 al 2017. (Expresado en unidad/personas)	3
Gráfico 04: Puno, total de danzarines y bandas musicales por día, danzas mestizas, febrero 2017 (sábado 04, domingo 05 y lunes 06). (Expresado en unidades)	4
Gráfico 05: Puno, gastos por partes de los bailarines y contratación de banda de músicos, día sábado 04, domingo 05 y lunes 06 de febrero del año 2017, danzas mestizas, del año 2017 al 2017. (Expresado en millones de soles)	5
Gráfico 06: Puno, gastos por parte de los danzarines, día domingo 05 y lunes 06 de febrero, danzas mestizas, año 2016 y 2017. (Expresado en millones de soles).....	5
Gráfico 07: Puno, gasto por parte de los espectadores, día domingo 05 y lunes 06 de febrero, danzas mestizas, año 2016 y 2017. (Expresado en millones de soles).....	6

1.- Tráfico de pasajeros con destino al departamento de Puno

De acuerdo al Ministerio de Transportes y Comunicaciones, el número de pasajeros en el transporte interprovincial se incrementó en los

últimos años; y se estima que este año 2017 se incremente el 5.1% con respecto al año 2016 (Gráfico 01).

Gráfico 01: Puno, tráfico de pasajero en el transporte interprovincial, del año 2009 al 2017* (expresado en miles de pasajeros)



Fuente: Ministerio de Transportes y Comunicaciones

*Proyección

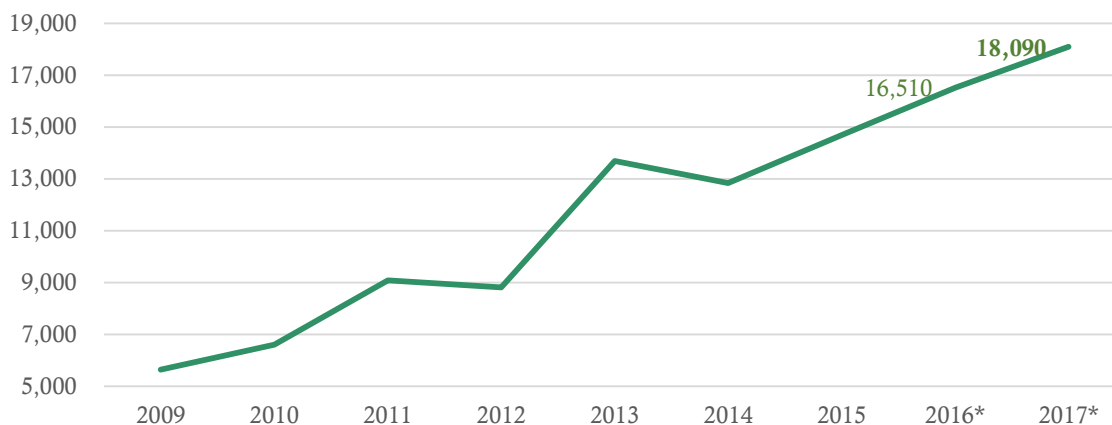
Elaboración: Cámara de Comercio y la Producción de Puno

Fecha de corte: enero de 2017

Así mismo, el tráfico de pasajero vía aérea se proyecta que crecerá el 9.6% el

año 2017 con relación al año 2016 (Gráfico 02).

Gráfico 02: Puno, tráfico de pasajeros, aeropuerto de destino Manco Capac, mes de febrero del año 2009 al 2017* (expresado en número de pasajeros)



Fuente: Ministerio de Transportes y Comunicaciones

*Proyección

Elaboración: Cámara de Comercio y la Producción de Puno

Fecha de corte: enero de 2017

Los días 03, 04, 05 y 06 de febrero de 2017, que son uno de los días principales durante la Festividad Virgen de la Candelaria, se prevé que el 28.17% se hospedarán en

establecimientos relacionados a Hoteles, Hospedajes y similares, sin embargo el 71.83% lo harán en casas de familiares, amigos y relacionados (Cuadro 01).

Cuadro 01: Puno, establecimientos de hospedaje días 03, 04, 05, 06 de febrero, año 2016 y 2017 (Expresado en personas/idades)

ITEM/años	2016	Participación %	2017	Participación %
Hospedajes	24,398	28.84%	26,510	28.17%
Hostales	60,204	71.16%	67,609	71.83%
Total	84,602	100.00%	94,118	100.00%

Fuente: Cámara de Comercio y la Producción de Puno

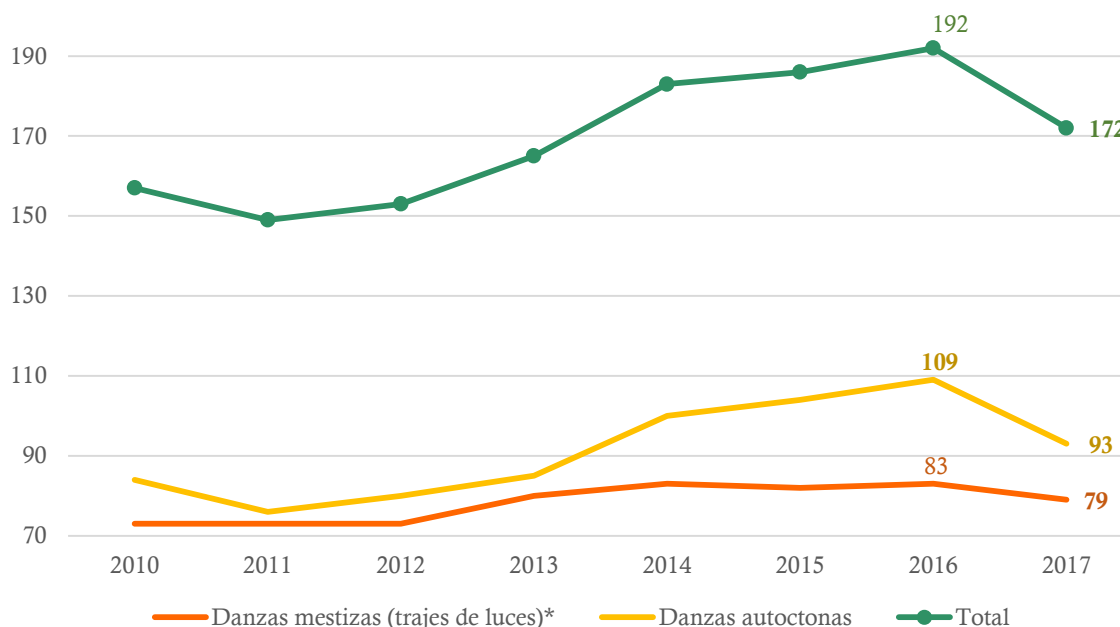
Fecha de corte: enero de 2017

2.- Agrupaciones folclóricas participantes en la Festividad Virgen de la Candelaria

En el presente año, participarán en total 172 agrupaciones folclóricas entre danzas autóctonas y mestizas,

reduciéndose un 10.4%, puesto que el año 2016 participaron 192 conjuntos (Gráfico 03).

Gráfico 03: Puno, número de agrupaciones folclóricas de danzas mestizas y autóctonas, año 2010 al 2017. (Expresado en unidad/personas)



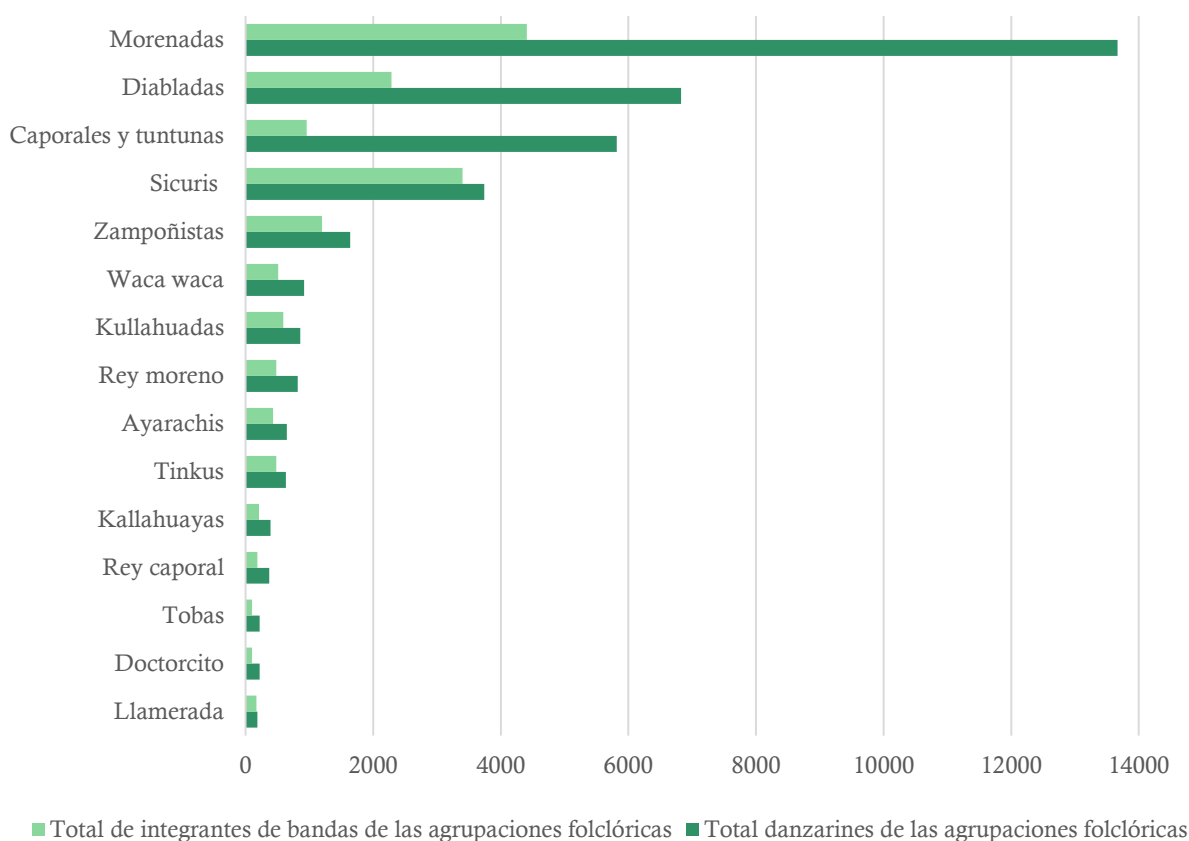
Fuente: Cámara de Comercio y la Producción de Puno, Titicacaencanto.blogspot.pe, Diarios Los Andes, Diario Correo.

* Solo domingos y no incluye conjuntos de exhibición

En las presentaciones de danzas mestizas, las que tienen mayor participación en cantidad de danzarines e integrantes de banda de músicos son

las Morenadas con un 34.4% (18.1 mil personas) y le sigue las Diabladas con un 17.4% (9.1 mil personas) (Gráfico 04).

Gráfico 04: Puno, total de danzarines y bandas musicales por día, danzas mestizas, febrero 2017 (sábado 04, domingo 05 y lunes 06). (Expresado en unidades)



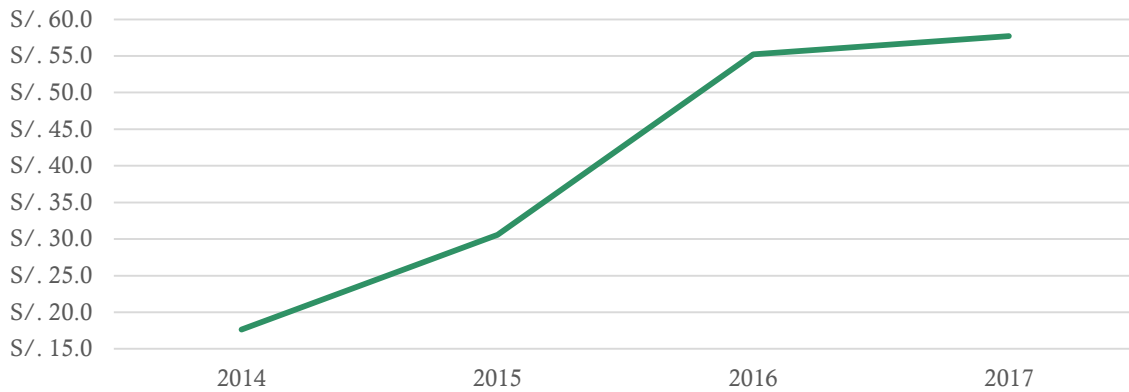
Fuente: Cámara de Comercio y la Producción de Puno

3.- Movimiento económico de las danzas mestizas

El movimiento económico que generará durante la participación de las danzas mestizas, se estima que será de S/. 57.7

millones para el presente año 2017, que representa un crecimiento del 4.5% en comparación al año 2016 (Gráfico 05).

Gráfico 05: Puno, gastos por partes de los bailarines y contratación de banda de músicos, día sábado 04, domingo 05 y lunes 06 de febrero del año 2017, danzas mestizas, del año 2017 al 2017. (Expresado en millones de soles)



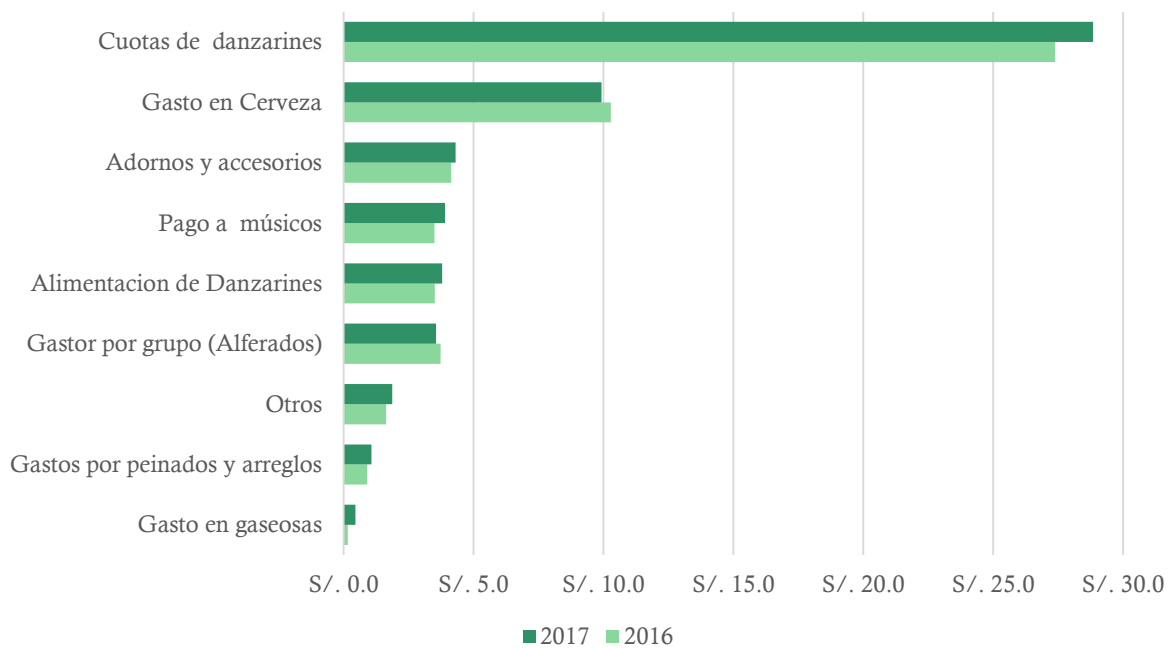
Fuente: Cámara de Comercio y la Producción de Puno

Gastos que realizarán las personas que participan en las danzas mestizas.

Cuota por participación en los conjuntos folclóricos representa el 50% (S/. 28.8 millones), el 17.2% es

representado en gastos de consumo de cerveza (S/. 9.9 millones) y otros gastos representa el 32.8%.(Gráfico 06).

Gráfico 06: Puno, gastos por parte de los danzarines, día domingo 05 y lunes 06 de febrero, danzas mestizas, año 2016 y 2017. (Expresado en millones de soles)



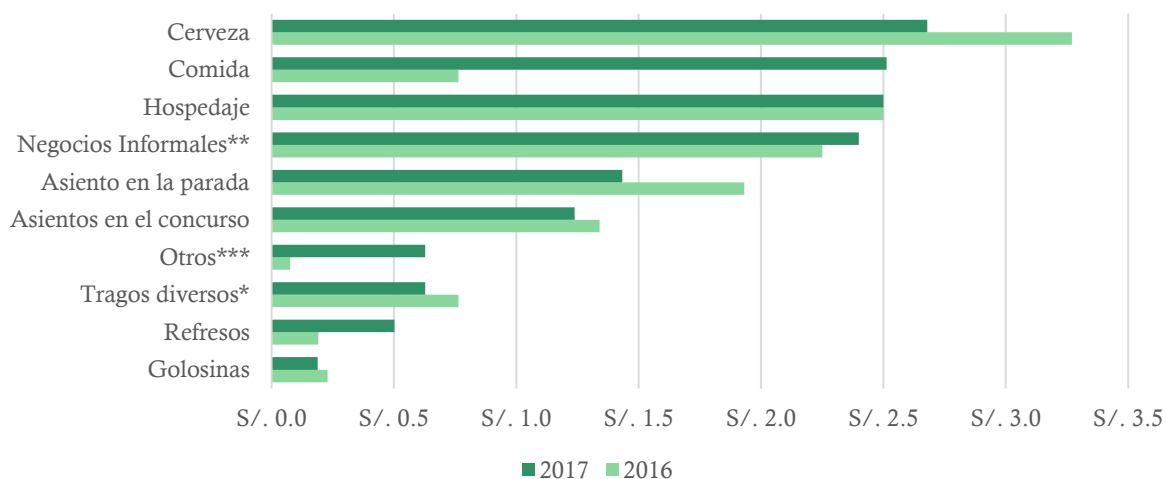
Fuente: Cámara de Comercio y la Producción de Puno

4.- Movimiento económico de los espectadores

Con relación a los gastos de los espectadores entre turistas nacionales, internacionales y demás personas, se estima un gasto de S/. 14.7 millones en el 2017, un 10.5% de incremento con

relación al año 2016. El mayor gasto lo realizarán en gastos de consumo de cerveza (18.2% de participación) y en gastos de consumo de comida (17.1% de participación). (Gráfico 07).

Gráfico 07: Puno, gasto por parte de los espectadores, día domingo 05 y lunes 06 de febrero, danzas mestizas, año 2016 y 2017. (Expresado en millones de soles)



Fuente: Cámara de Comercio y la Producción de Puno



**CÁMARA DE COMERCIO
Y LA PRODUCCIÓN
DE PUNO**

CENTRO DE ESTUDIOS ECONÓMICOS

Grimel Alvarez

+51 051 351952



www.cce.camarapuno.org