



CÁMARA DE COMERCIO
Y LA PRODUCCIÓN
DE PUNO



CENTRO DE
ESTUDIOS
ECONÓMICOS
CÁMARA DE COMERCIO Y LA PRODUCCIÓN DE PUNO

ESTUDIOS
TÉCNICOS- 2018

PRODUCCIÓN DE QUINUA



78 567

toneladas de quinua
se produjo en **Perú**
en el 2017



39 610

toneladas de quinua
se produjo en **Puno**
en el 2017



50%

es la participación de
Puno en la producción
de quinua

BENEFICIOS DE LA QUINUA

Favorable durante la **gestación** y primeros años de vida. Favorece el **crecimiento** de los niños

Restablece la **hidratación cutánea**, gracias a los ácidos grasos

Mantiene el **organismo sano**, mejor ánimo y apariencia



Propiedades cicatrizantes, desinflamantes y analgésica

Fácil digestión y ayuda al organismo **mantener el peso**

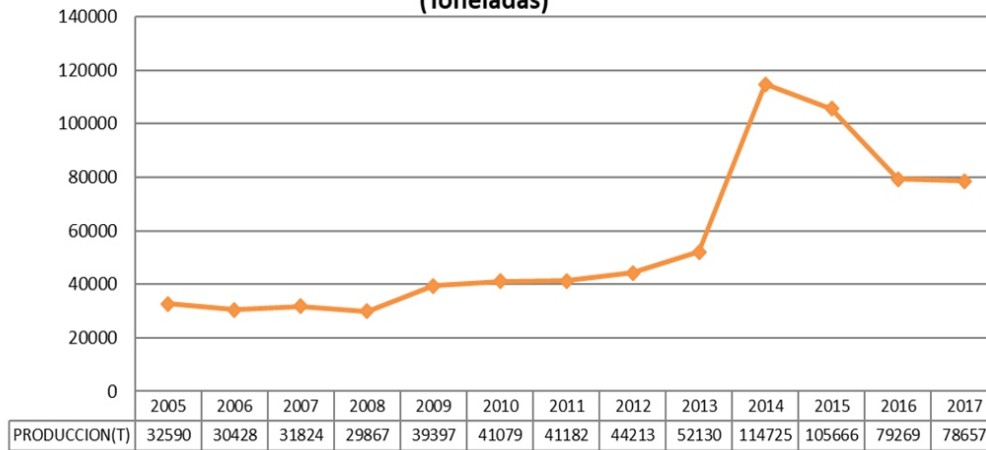
Ayuda al **desarrollo** de las células cerebrales y **fortalece** la memoria

Puede **suplir** al huevo y leche

PRODUCCIÓN DE QUINUA

A NIVEL NACIONAL

GRAFICO N°1: PRODUCCION NACIONAL QUINUA 2005- 2017
(Toneladas)



Durante el periodo 2005-2016 la producción a nivel nacional de quinua ha ido en aumento hasta el año 2014, año en el cual se presentó la producción máxima (114724.68 toneladas), desde entonces la producción nacional del cereal en mención disminuyó paulatinamente hasta llegar a 78657 toneladas en el año 2017. La región Puno es el primer productor de quinua a nivel nacional, con una participación del 50% en el mercado nacional; seguido de Ayacucho (20%) y Apurímac (9%).

FUENTE: Gerencia/Direcciones Regionales de Agricultura- SIEA
ELABORACIÓN: Cámara de Comercio y la Producción de Puno

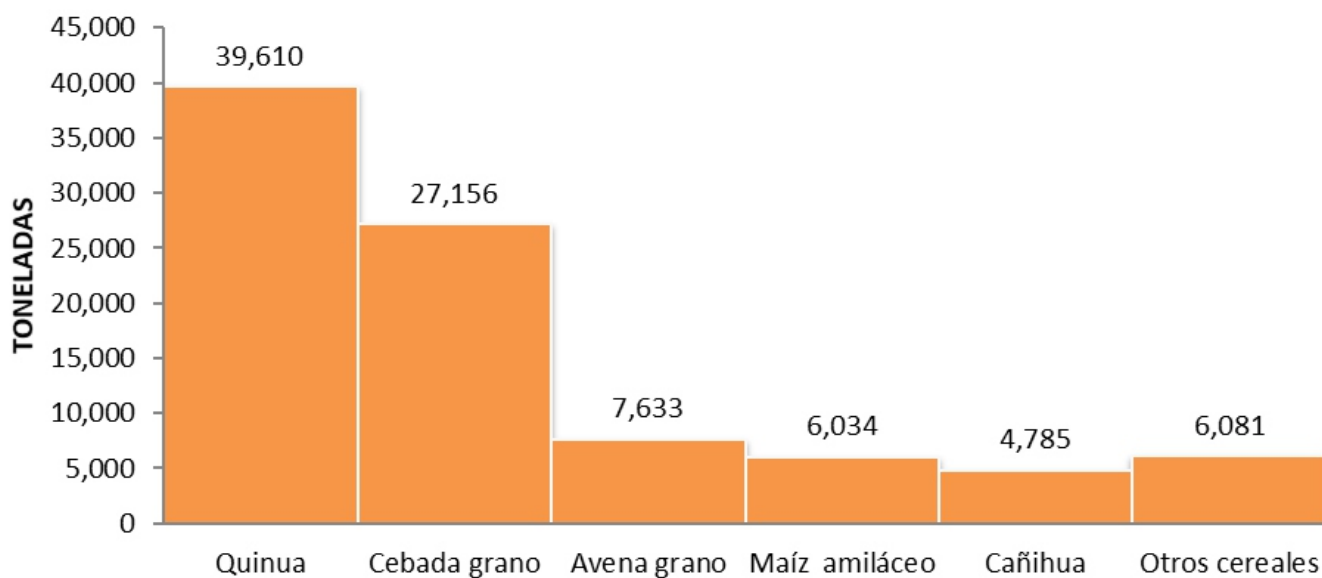


FUENTE: Gerencia/Direcciones Regionales de Agricultura- SIEA
ELABORACIÓN: Cámara de Comercio y la Producción de Puno

PRODUCCIÓN AGRÍCOLA DE CEREALES EN PUNO



GRAFICO N°3: PRODUCCION AGRICOLA DE CEREALES PUNO - 2017 (TONELADAS)



FUENTE: Gerencia/Direcciones Regionales de Agricultura- SIEA

ELABORACIÓN: Cámara de Comercio y la Producción de Puno

Durante el año 2017 la producción de cereales en la región de Puno fue variada, en dicho año predominó la producción de quinoa con 39610 toneladas, seguida de cebada de grano (27156 toneladas), avena grano (7633 toneladas), maíz amiláceo (6034 toneladas) y cañihua (4785 toneladas); siendo éstos los cereales representativos de la región Puno.

PRODUCCIÓN DE QUINUA EN PUNO

REGIÓN
2017

39,616
toneladas

PRINCIPALES PROVINCIAS PRODUCTORAS DE QUINUA EN PUNO

PUNO

5206
toneladas

AZÁNGARO

9501
toneladas

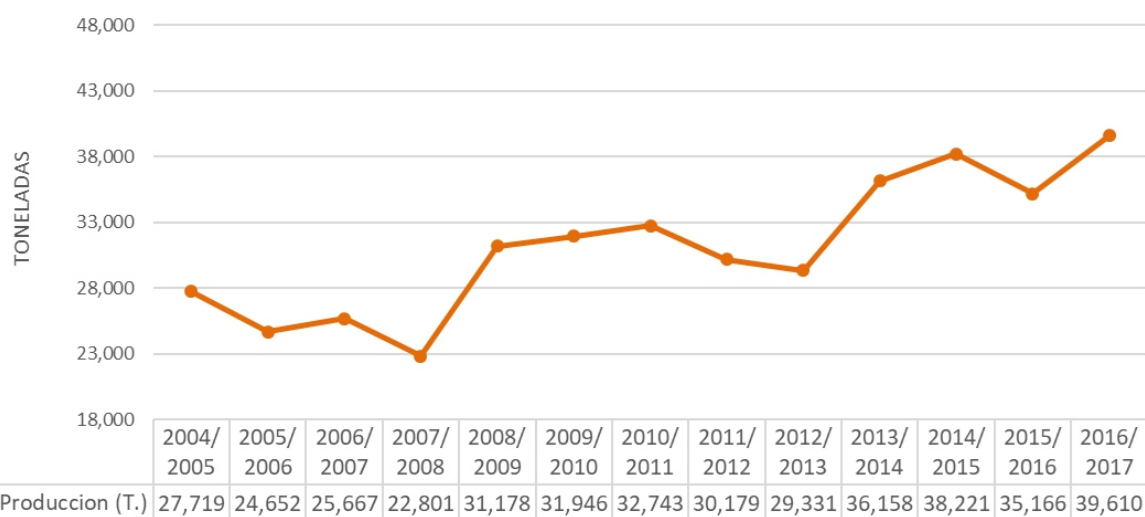
EL
COLLAO

5388
toneladas

SAN
ROMÁN

5299
toneladas

GRAFICO N°4: Puno, Producción de Quinua a nivel departamental según campaña agrícola (Toneladas)



FUENTE: Gerencia/Direcciones Regionales de Agricultura- SIEA

ELABORACIÓN: Cámara de Comercio y la Producción de Puno

Puno es la principal zona productora de Quinua en el Perú, la producción de quinua en el departamento de Puno se incrementó desde la campaña agrícola 2008-2009 en adelante. En la campaña agrícola 2016-2017 alcanzó una producción máxima de 39610 toneladas debido a la alta demanda de dicho cereal.

RENDIMIENTO DE LA QUINUA

2017



Superficie cosechada
61721 ha

Rendimiento promedio
1274 kg/ha



Superficie cosechada
35269 ha

Rendimiento promedio
1123 kg/ha



Rendimiento
promedio
1169 kg/ha



Rendimiento
promedio
1068 kg/ha



Rendimiento
promedio
1098 kg/ha



PRECIO QUINUA CHACRA 2017



Precio promedio en chacra de
quinua a nivel de Perú

2017 fue de **S/ 7.60** el kilo.



Precio en chacra de
quinua en la región de Puno

2017 fue de **S/ 3.57** el kilo.

AÑO	Precio promedio en chacra de Quinua. (S/. Por kg)
2005	1.16
2006	1.17
2007	1.22
2008	1.60
2009	3.36
2010	3.38
2011	3.68
2012	3.88
2013	6.29
2014	7.88
2015	4.91
2016	3.99
2017	3.68

Fuente: SIEA

CAMPAÑA AGRICOLA	Precio Quinua Puno Departamento (S/Kg.)
2004/2005	1.09
2005/2006	1.09
2006/2007	1.14
2007/2008	1.49
2008/2009	3.46
2009/2010	3.44
2010/2011	3.73
2011/2012	4.01
2012/2013	6.18
2013/2014	9.58
2014/2015	5.59
2015/2016	4.07
2016/2017	3.57

FUENTE: DRA-PUNO

ELABORACIÓN: Cámara de Comercio y la Producción de Puno



PRECIO QUINUA MERCADO 2017-2018



Precio de mayoristas de quinua en el mercado de Lima metropolitana

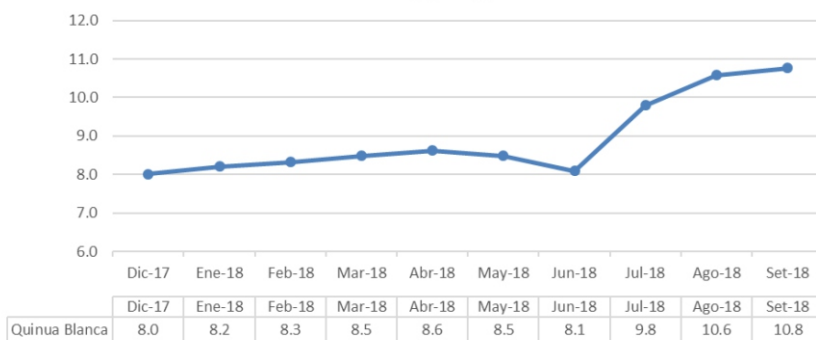
En el mercado mayorista, los precios de Quinua Negra y Roja **disminuyeron** moderadamente desde diciembre del año **2017**, mientras que la Quinua Blanca ha ido incrementando su valor en el mercado ya que es el tipo de quinua con mayor demanda. En el mes de julio del **2018** alcanzó un precio máximo de **s/.8.9** luego, cerró el mes de agosto del presente año con un precio de **s/.7.6** por kg.



Precio promedio en mercados minoristas a nivel nacional

en agosto de 2018 cerró con **S/ 10.8** por kilo

GRAFICO N° 15: Precio promedio Quinua Blanca, Mercados minoristas a nivel nacional (S/. x kg.)



FUENTE: Gerencia/Direcciones Regionales de Agricultura- SIEA
ELABORACIÓN: Cámara de Comercio y la Producción de Puno



EXPORTACIONES QUINUA 2016

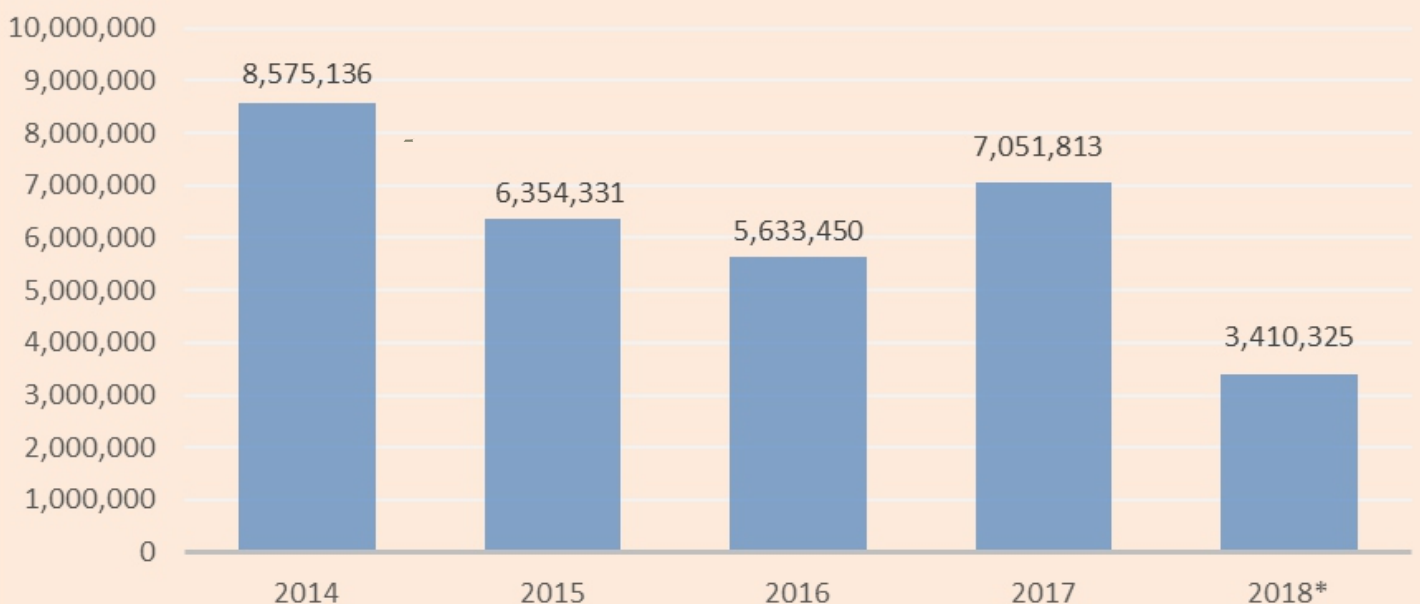
Unión Europea
19545
toneladas

A nivel mundial
44340
toneladas

EE. UU.
13842
toneladas



GRAFICON°17: Valor FOB USD



¡CONTÁCTANOS!

estudios-economicos@camarapuno.org

Llámanos al: 051- 351952



**CÁMARA DE COMERCIO
Y LA PRODUCCIÓN
CCPP DE PUNO**



**CENTRO DE
ESTUDIOS
ECONÓMICOS**
CÁMARA DE COMERCIO Y LA PRODUCCIÓN DE PUNO

EDICIÓN

- Cámara de Comercio y la Producción de Puno
- Franz Arturo Alzamora Quiza- Centro de Estudios Económicos
- Wendy M. Pizarro Ramos- Imagen Institucional
- Josue Castro Huarachi- Informática